

Rapport mensuel

Sélectionner la période



Vues
246 201
↑ 72.7%



Utilisateurs actifs
37 722
↑ 85.7%



Sessions
49 256
↑ 86.0%

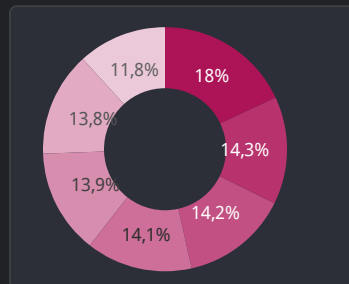


Revenu total
[redacted]
↑ 76.6%

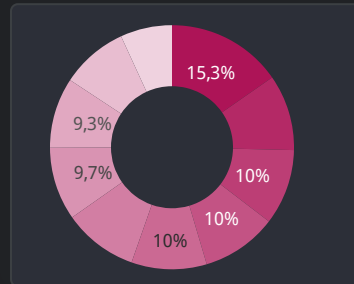
✓ Catégorie de ...

- desktop
- mobile
- smart tv
- tablet

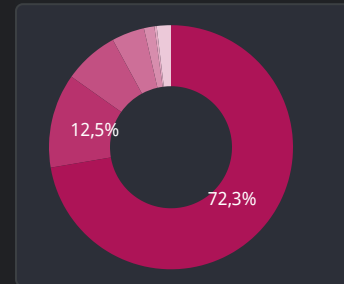
Durée par session



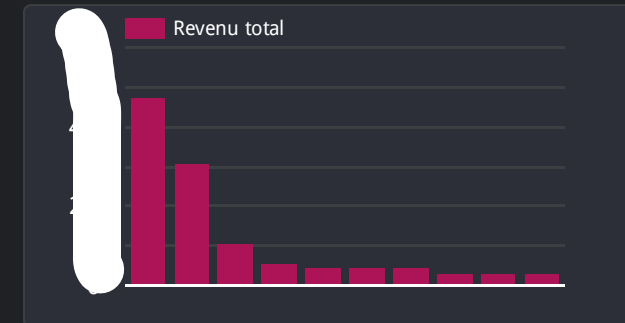
Ratio achats/produits



Source du trafic

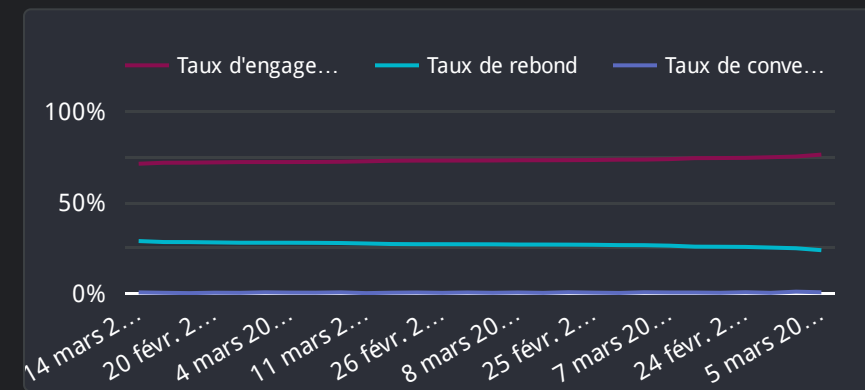
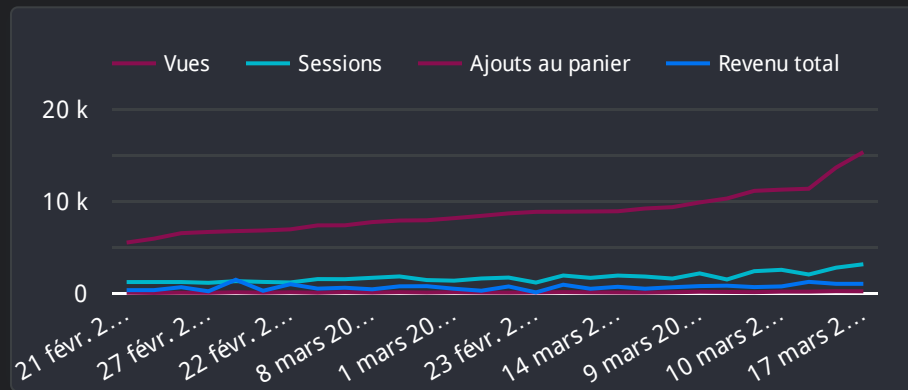


Revenu total par ville



✓ Jour de la sem...

- 🔍 Saisir un terme à recl
- 7
 - samedi
 - vendredi



✓ Âge

- unknown
- 65+
- 55-64
- 45-54

	Catégorie d'article 2	Articles consultés	Articles ajoutés au panier	Articles achetés	Revenu généré par l'article
1.	Plantes grimpantes	17 531	1 527	275	[redacted]
2.	Arbustes	14 291	1 244	131	[redacted]
3.	Arbres fruitiers et petits fruits	4 729	487	128	[redacted]
4.	Vivaces	4 458	575	126	[redacted]
5.	Rosiers	1 601	163	20	[redacted]
6.	Plantes aromatiques	1 533	305	91	[redacted]